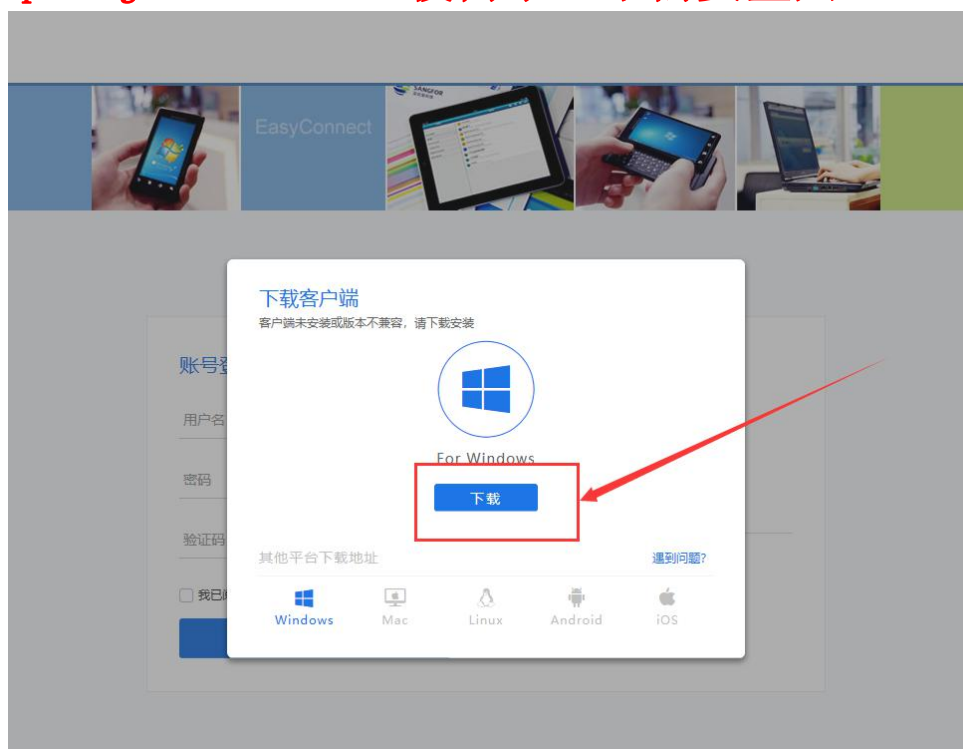


附件1. 学生选课操作手册

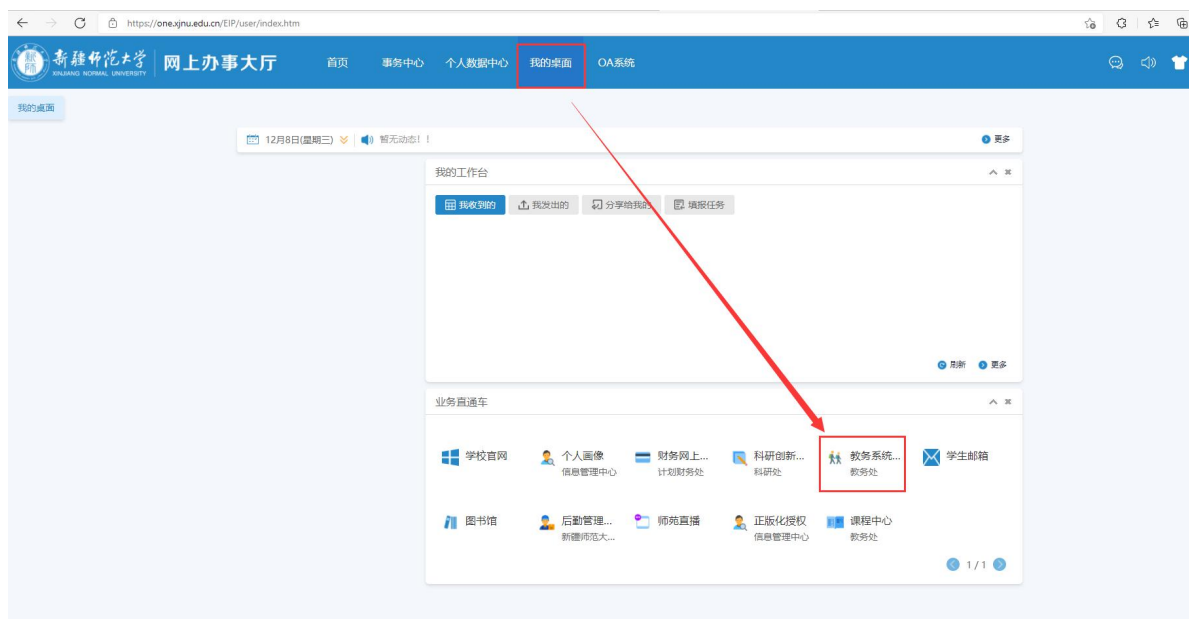
一、登录

校外学生请先下载登陆VPN，网址：
vpn.xjnu.edu.cn（校内学生不需要登陆VPN）



1. 在浏览器地址栏输入新疆师范大学教务系统地址
<http://jwxt.xjnu.edu.cn/jsxsd/>，然后按回车键确认即可弹出登录界面。

或者登陆网上办事大厅，点击教务系统师生端。



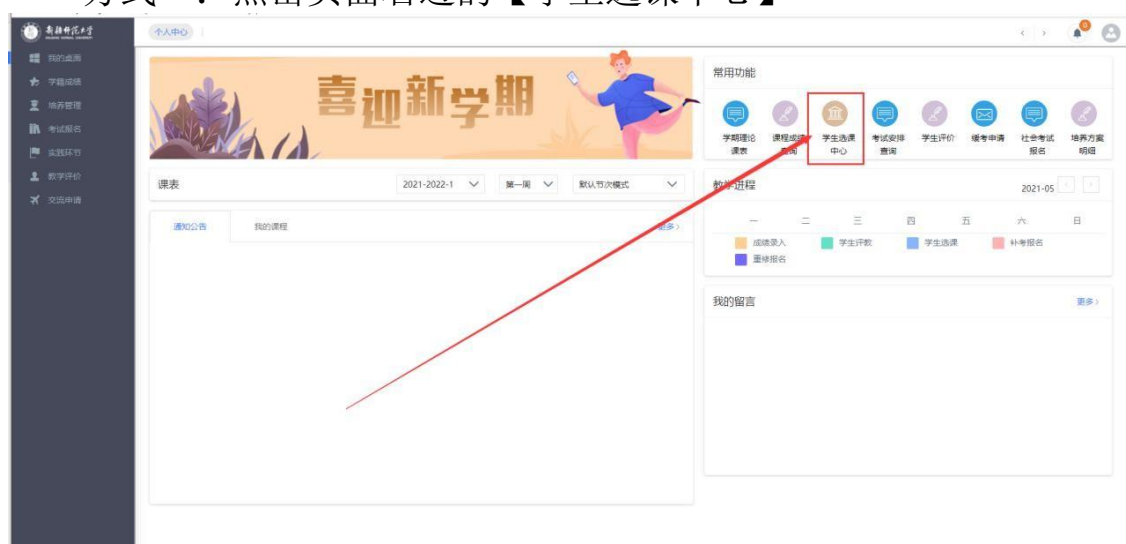
2. 输入登录账号、密码点击登录。（账号密码与一站式服务大厅
登陆账号密码一致）



二、进入学生选课中心的两种方式

功能描述：进入选课中心进行选课。

方式一：点击页面右边的【学生选课中心】



方式二：【培养管理】—【选课管理】—【学生选课中心】



三、学生选课中心

依次点击【必修选课】或【选修选课】或【公选课选课】--【选课】

